


Freddy. La cellule de refroidissement rapide



Caractéristiques techniques

➤ Freddy, la cellule de refroidissement rapide dérivée des appareils professionnels, est conçu pour être intégré avec toutes les colonnes standard de 60 cm. Son insertion est très pratique et fonctionnelle, et valorisée par un design essentiel totalement dépourvu de protubérances.

Réalisé en acier inoxydable AISI 304 18/10, son intégration est aisée dans tout type de cuisine ou de décoration.

➤ Freddy est disponible en acier inoxydable, verre noir ou tout matériau de la gamme De Castelli.

➤ Le fonctionnement de Freddy est simplifié par une interface numérique, facile à utiliser et très fonctionnelle. Les commandes sont par effleurement, sans aucun bouton.

➤ Tous les composants de Freddy sont conformes aux plus strictes réglementations internationales en matière de protection environnementale et de sécurité hygiénique et alimentaire.

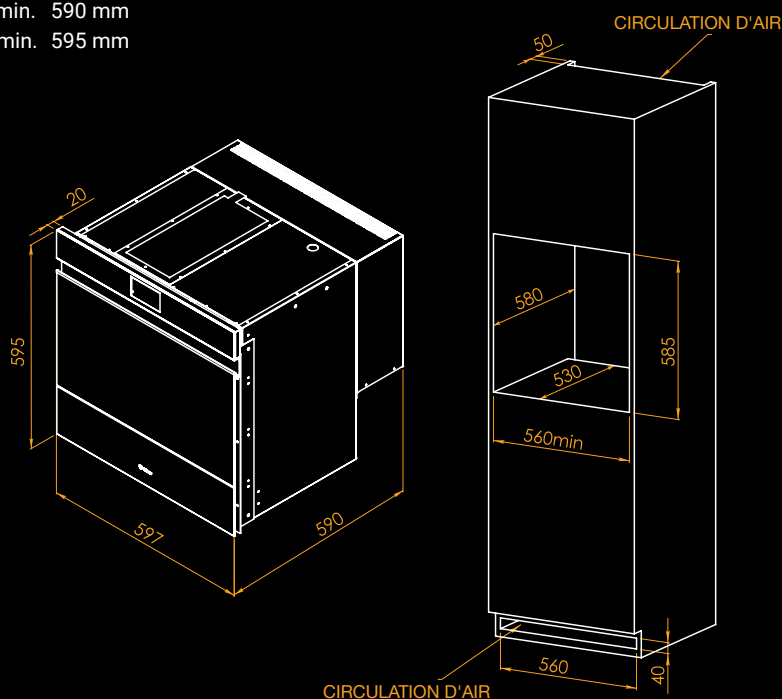
Freddy 60 encastrable

L min. 597 mm

P min. 590 mm

H min. 595 mm

La première
cellule
de refroidissement
rapide
domestique



Finitions

Tous les modèles Freddy peuvent être personnalisés avec les finitions suivantes: acier inoxydable satiné, verre noir, façades en différents matériaux et dans les couleurs RAL.
>> Pour plus de détails, voir Finitions disponibles



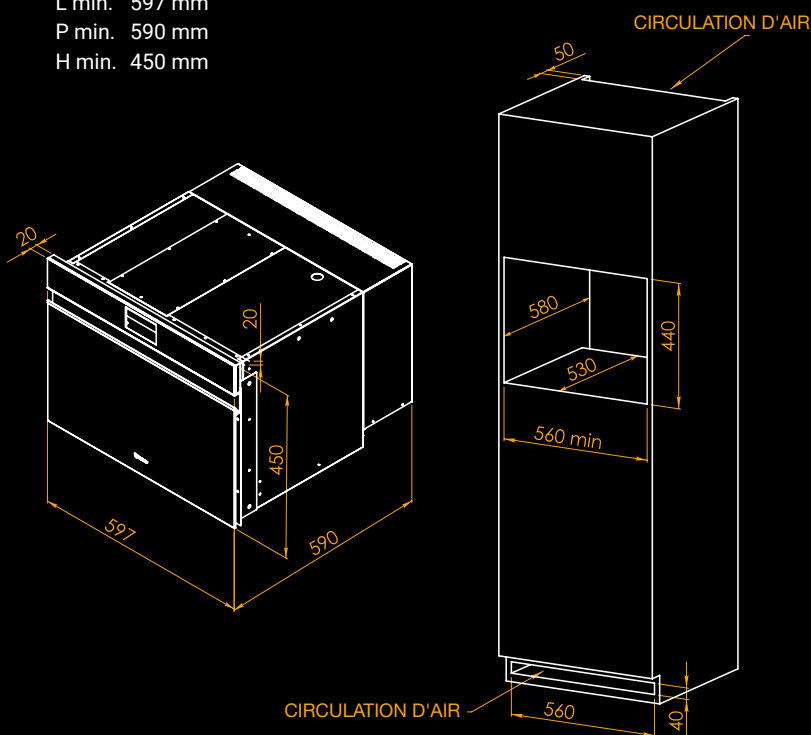
Spécifications techniques

	Freddy 60	Freddy 45
Rendement cycle refroidissement rapide (de +90 °C à +3 °C)	5,0 kg	3,5 kg
Rendement cycle de surgélation rapide (de +90 °C à -18 °C)	4,5 kg	3,0 kg
Tension	220 - 240 V / 50 Hz	220 - 240 V / 50 Hz
Puissance max. absorbée	fonctions chaud + froid 800 W	500 W
Absorption totale	fonctions chaud + froid 3.5 A	2.2 A
Puissance compresseur	0.5 Hp	0.33 Hp
Gaz réfrigérant	R290	R290
Poids net de l'appareil	52 kg	44 kg
Nombre total de grilles	n. 3	n. 2

Équipements standard: Grilles en acier inoxydable (2 pour Freddy 45, 3 pour Freddy 60) / Sonde cœur / Spray désinfectant / 1 Chiffon en microfibre.

Freddy 45 encastrable

L min. 597 mm
P min. 590 mm
H min. 450 mm



Accessoires pour Freddy



Précautions de montage

L'appareil est muni d'un câble d'alimentation (longueur 2 m). S'assurer que la partie supérieure du logement d'installation dispose d'un espace minimal de 50 mm pour la circulation de l'air. Il est recommandé de ne pas placer l'appareil en contact avec des sources de chaleur, des fours ou d'autres appareils produisant de la chaleur. Prévoir une fiche Schuko derrière l'appareil.