

# Vinoteca



## Precauzioni di montaggio

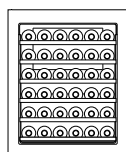
L'apparecchiatura viene fornita con cavo di allacciamento completo di spina di alimentazione Schuko (lunghezza 1,30 m). Assicurarsi di lasciare un canale d'aria di dimensioni minime di 50 mm nella parte posteriore del vano di incasso come da disegno. Si raccomanda di posizionare l'apparecchiatura lontana da fonti di calore, forni o apparecchi che producono calore o umidità. Dopo il trasporto, posizionare l'apparecchio verticalmente e attendere almeno 3 ore prima di collegarlo all'impianto elettrico.

## Caratteristiche tecniche

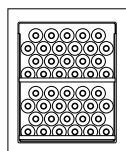
- › Disponibile in versione da incasso o in versione d'appoggio, con una finitura nero lucido con un basamento a piedistallo.
- › Dotata di 5 ripiani scorrevoli in faggio e un vano di appoggio sul fondo.
- › Il pannello comandi elettronico è disposto nella parte interna.
- › La temperatura può essere visualizzata sul display elettronico ad illuminazione bianca, dietro alla porta in vetro fumè.
- › Il vano è illuminato con led a luce fredda per garantire che la temperatura del vino non ne sia influenzata.

## Dati tecnici


Potenza elettrica	65 W
Voltaggio	220/240V - 50Hz
Potenza max assorbita	0,3 A
Lampade	3 W
Consumo	0,39kWh / 24h
Classe di efficienza energetica	A
Consumo di energia annuo	142 kWh
Peso netto macchina	kg 41



**Standard**  
36 Bottiglie  
(100% coricate)  
5 griglie utilizzate

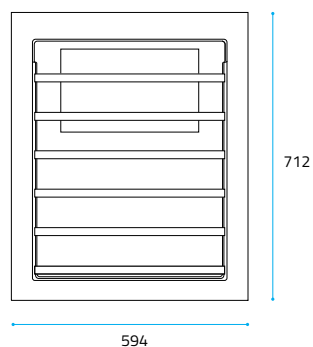
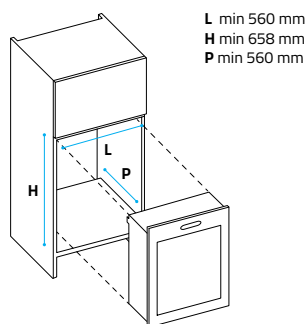


**Conservazione**  
44 Bottiglie  
(100% coricate)  
1 griglia utilizzata



**Massimo stoccaggio**  
46 Bottiglie  
(48% coricate e 52% in piedi)  
1 griglia utilizzata

## Vinoteca da incasso a colonna



## Vinoteca free standing

